



Töö nr.: LC4607
Tellija: Elektrilevi OÜ
Reg kood: 16130213
Veskiposti tn 2, 10138 Tallinn
Tel 55522205

**Orava elamu liitumise tööprojekt
Prählamäe küla, Hiiumaa vald, Hiiumaa maakond
LC4607**

Projekteerija ja vastutav isik:

Ain Talts
tel 5642985
ain.talts@enersense.com
A-pädevustunnistus nr. EL-197-24

**Pärnu
veebuar 2026 .a.**

ENERSENSE AS

Lõdõtsa 12, 10.korrus
11415 Tallinn
Tel. +372 66 35 600
Telefax +372 66 35 601

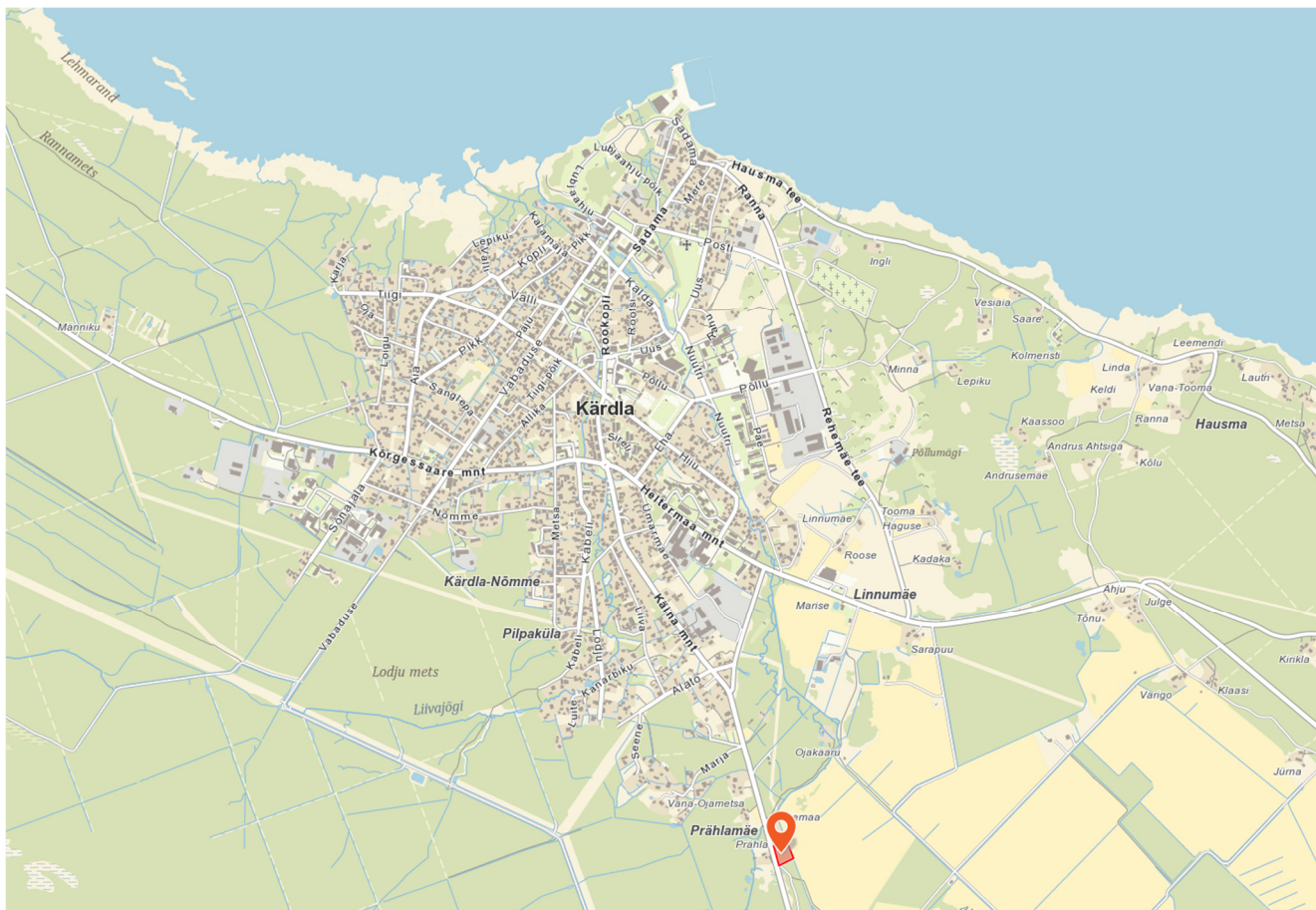
Lääne osakond
Energia 4
80042 Pärnu
Tel: +372 66 35 900

Registrikood
11445550
MTR nr. TEL000862

SISUKORD

1. Asukoht.....	3
2. Seletuskiri	3
2.1. Üldosa.....	3
2.1.1. Olemasolevate kommunikatsioonide kaitsmine.....	4
3. Tehniline lahendus	5
3.1. AJ Kammi F1 0,4 kV õl tööd.....	5
3.2. Projekteeritud 0,4 kV maakaabelliin.	5
3.3. Projekteeritud liitumiskilp.	6
3.4. Tähistused	6
3.5. Demontaaž	6
4. Töökirjeldused	7
4.1. Mehhaniseeritud kaevetööd	7
4.2. Ehitustööde läbiviimine.....	7
4.3. Jäätmekäitlus.....	8
5. Maastiku ja teede taastamine	8
6. Ehitustööde dokumenteerimine ja järelevalve.....	8
7. Töötervishoid ja tööohutusnõuded.....	8
8. Andmetabelid.....	8
9. Joonised	9

1. Asukoht



Tööde piirkond.

2. Seletuskiri

2.1. Üldosa

Projektis nimetatud elektriseadmeid ja -paigaldisi võib asendada vähemalt samaväärsetega, mis on heakskiidetud Elektrilevi OÜ poolt.

Kinni pidada Eesti Vabariigis kehtivatest normatiividest ja seadustest ning kinni pidada töötervishoiu, tööohutuse ja elektriõhutusnõuetest.

Projekti koostamisel on lähtutud järgmistest standarditest, eeskirjadest, normidest jms:

-) Eesti Vabariigi Ehitusseadustik, Seadme ohutuse seadus, Nõuded ehitusprojektile, Asjaõigusseadus ja teised kehtivad seadused, nõuded ja õigusaktid;

-) Elektrilevi OÜ juhtimissüsteemi dokumendid

-) EVS-HD 60364-4-41+A12 Madalpingelised elektripaigaldised. Osa 4-41: Kaitseviisid.

Kaitse elektrilöögi eest.

-) EVS-HD 60364-4-42:2011+A1 Madalpingelised elektripaigaldised. Osa 4-42: Kaitseviisid.

Kaitse kuumustoime eest.

-) EVS-HD 60364-4-43 Madalpingelised elektripaigaldised. Osa 4-43: Kaitseviisid.

Liigvoolukaitse.

-) EVS-HD 60364-4-443 Madalpingelised elektripaigaldised. Osa 4-44: Kaitseviisid. Kaitse pingehäiringute ja elektromagnetiliste häiringute eest. Jaotis 443: Kaitse transientsete pikse- ja lülitusliigpingete eest.

-) EVS-HD 60364-4-46+A11 Turvalahutamine ja lülitamine.

-) EVS-HD 60364-4-442+AC Madalpingepaigaldiste kaitse kõrgepingevõrkude maaühenduste tagajärjel ja madalpingevõrkude rikete tagajärjel tekkivate ajutiste liigpingete eest.

-) EVS-HD 60364-5-534 Elektriseadmete valik ja paigaldamine. Turvalahutamine, lülitamine ja juhtimine. Jaotis 534: Transientliigpingekaitsevahendid.

-) EVS-HD 60364-5-537+A11 Madalpingelised elektripaigaldised. Osa 5-53: Elektriseadmete valik ja paigaldamine. Lülitus- ja juhtimisaparaadid. Jaotis 537: Turvalahutamine ja lülitamine.

-) EVS-EN 50110-1 Elektripaigaldiste käit. Osa 1: Üldnõuded.

Nimetatud dokumentidega tuleb arvestada ka ehitustööde teostamisel. Samuti järgida nimetatud dokumente elektripaigaldise hilisemal käidul.

Ehitustööde käigus ja elektripaigaldiste hilisemal käidul juhendada eespool toodud eeskirjadest ja seadustest. Ehitustöödel tekkinud küsimused ja probleemid, mida pole kajastatud käesolevas projektis või on ebaselged, lahendatakse töö käigus kooskõlastatult projekti autori ja töö tellijaga. Projekt on kooskõlastatud kõigi asjast huvitatud asutustega ja kinnistute omanikega.

Vähemalt kolm päeva enne liiniehitustööde algust tuleb võtta ühendust kinnistute valdajatega teavitades neid tööde teostamisest nende maaüksusel.

Tööde alustamisel tuleb informeerida tehnovõrkude valdajaid ja vajadusel täpsustada tehnovõrkude täpne asukoht surfimise teel ja kutsuda kohale trassi valdaja poolne esindaja. Ehituse käigus kahjustada saanud maa-alune kommunikatsioon tuleb ehitajal nõuetekohaselt taastada.

Käesolevas elektripaigaldises on elektriohutuse tagamisel rakendatud peamiselt järgmisi kaitseviise:

PÕHIKAITSENA (otsepuutekaitse) – põhiisolatsiooni ohtlike pingestatunud osade ja pingeldiste juhtivate osade vahel ning kaitsekatete ja kaitseümbriste kasutamist;

RIKKEKAITSENA (kaudpuutekaitse) – toite automaatset väljalülitamist koos maandatud kaitsepotentsiaaliühtlustussüsteemi väljaehitamise, millega tagatakse elektripaigaldise pingeldiste juhtivate osade arvestuslik puutepinge alla 50VAC. Liinide lühisvoolude väärtused tagavad nõutud väljalülitusaja 5s, vastavalt kehtivatele elektriala standarditele ja nõuetele (OÜ Elektrilevi normdokument J345).

2.1.1. Olemasolevate kommunikatsioonide kaitsmine.

Kõik ehitustööd tuleb läbi viia vastavuses Eesti Vabariigis kehtivate seaduste ja nõuetega, projektlahendusest tulenevate teiste normide ja standarditega ning üldkehtivatele põhimõtetele ja arusaamadele kvaliteetsest tööst. Enne tööde alustamist tuleb Töövõtjal koostöös olemasolevate maa-aluste rajatiste valdajatega rajatiste asukohad täpsustada ja tähistada. Ehitajal tuleb täita nimetatud rajatiste valdajate poolt esitatavad nõuded (näiteks toestamine jms) rajatise vahetus läheduses töötamisel. Olemasolevate kommunikatsioonide ristumisel kaevikuga lähtuda nende valdaja ettekirjutustest ja kehtivatest normidest. Töö käigus vajalikke ehitisi ja seadmeid kaitstakse või paigaldatakse ümber vastavalt projektile ja nende haldaja poolt antud juhiste. Kui kaevetöid tehakse olemasolevate kommunikatsioonide kõrval või all, toestatakse ja kaitstakse need nii, et nad ei liiguks ehitustööde jooksul või neid ei vigastataks. Kaitsmise tehnilised lahendused, mida ei ole toodud projektis, lepatakse kokku tööde teostaja ja võrguvaldaja Ehitusjärelvalve spetsialisti poolt enne kaevetööde alustamist. Lahtikaevatud kaabelliinirajatised on vaja toestada ja kaitsta mehaaniliste vigastuste eest ning varguse vastu. Olemasolevate kommunikatsioonide all ja kõrval tehtav täidis peab vastama uutele konstruktsioonidele mõeldud täidise tihedusele. Varem paigaldatud torude, seadmete, tarindite jmt läheduses tuleb kaevetöid teha nende ehitiste omaniku juhendite kohaselt ja omaniku või tema esindaja juuresolekul.

Talvetingimustes ehitamine eeldab kaablite ja torude läheduses kaevamist külmunud pinnase sulatamisega. Kaeviku toetus peab ära hoidma külgnevate pinnaste, vundamentide, struktuuride, rajatiste ja muu omandi häirimise või kokkuvarisemise. Töövõtja kannab täielikku vastutust kaevikute

toestamise eest sellise sügavuseni, mida dikteerib pinnase stabiilsus, et vältida kaeviku kokkuvarisemist. Töövõtja peab pinnase tihendamise kaevikute tagasitaitmisel läbi viima selliselt, et ei kahjustataks torustikku ja võimalikke kaableid ning saavutatakse nõutava pinnase taastamine. Tagasitäite tegemisel tuleb jälgida, et materjal ei sisaldaks näiteks suuri kive, mis võivad oma kukkumisega mõjutada nii torustikku kui näiteks erinevaid kaableid. Lahtikaevatud kaablitel tuleb alus hoolikalt tihendada, et kaablid ei jääks pingesse ning tagasitäide tuleb teha hoolikalt, s.t. tagasitäite materjal ei tohi kaableid rikkuda. Suurimate pinnaseosiste läbimõõt ei tohi ületada 2/3 tihendatava kihi paksusest. Kaabel ümbritseda igast küljest min 0,10 m paksuse liivakihi.

Töövõtja on kohustatud dokumentatsiooni nii põhjalikult läbi vaatama, et selles esinevad võimalikud vastuolud saaks lahendada enne töödega alustamist.

Tööde teostamisel kaablikaitsevööndis kehtivad alljärgnevad kitsendused:

-) Tööde teostamisel tuleb lähtuda liinirajatiste kaitsevööndis tegutsemise eeskirjast.

-) Töid võib teostada liinirajatiste kaitsevööndis ainult volitatud esindaja kirjaliku tööloa alusel

Töövõtja peab ehitamisega kaasnevate veoste vedamisel kindlustama ehitusobjektilt väljuvate sõidukite rehvide puhtuse ja vältima ehitusprahi, pinnase, tolmu ning vee kandumise väljapoole ehitusobjekti piire.

- **EstWin liinirajatise kaitsevööndis tegutsemiseks tegutsemisloa taotlemisest vaata:**
www.connecto.ee Tööde teostamine Eesti Lairiba Arenduse Sihtasutuse sidevõrgu liinirajatiste kaitsevööndis võib toimuda kooskõlastatult AS Connecto Eesti järelevalvaga.

3. Tehniline lahendus

3.1. AJ Kammi F1 0,4 kV õl tööd.

0,4 kV õhuliinide puhul juhendada kehtivast OÜ Elektrilevi võrgustandardist tähis P341 „0,4-20 kV võrgustandard – 0,4 kV õhuliinid“. AJ Kammi F1 0,4 kV õl mast M8 koos tõmmitšaga vahetada, teha uus kordusmaandus ja Prähla liitumiskilp koos kaabliga tõsta uuele mastile.

3.2. Projekteeritud 0,4 kV maakaabelliin.

Maakaabli väljaehitamisel juhendada kehtivast OÜ Elektrilevi võrgustandardist tähis P342 „0,4 kV kaabelliinid“

Kaabli pinnasesse paigaldusel pidada kinni standardis toodud minimaalsetest vahekaugustest ja paigaldussügavustest. Kaabli montaažil jälgida kaabli tootja poolt lubatud painderaadiusi ja tõmbe jõudusid.

Projekteeritud kaabli trassi/kogupikkus varuteguriga on märgitud asendiplaanil ja elektriskeemil. Trassi pikkus on toodud mahtude tabelis. Kaabli kogu pikkus varuteguriga on kajastatud materjalide spetsifikatsioonis.

AJ Kammi F1 0,4 kV õl mastilt M8 ehitada välja uus maakaabelliin vastavalt asendiplaanile 001.

Kui kaabli faasisoonide värvide ja faaside vahel on vastavus (pruun – L1; must – L2; hall – L3), ei pea faasisooni eraldi L1, L2, L3 kleebistega märgistama. Muul juhul kaablite sooned tähistada L1, L2, L3.

Tabel 1. Projekteeritud 0,4 kV maakaabel

Kaabli tähis	Algus	Lõpp	Mark	Trass / Pikkus (otsad+varutegur)	Paigaldusolud
MPL444974	AJ Kammi F1 0,4 kV õl M8	LK238310	AXPK 4G120	57 / 70 m	Kogu pikkuses kaitsetorus. Kinnine läbindamine ca 55 m (trass)

3.3. Projekteeritud liitumiskilp.

Kilbi väljaehitamisel juhinduda kehtivast OÜ Elektrilevi võrgustandardist tähis P343 „0,4 kV liitumispunkt“ ja kaablite ühendamisel kilpidesse juhinduda 0,4-20 kV võrgustandardi kaabelliinide osa joonisel nr EE6.4-02 toodud märkusest: kaablisoonte pikkus peab võimaldama kaabli mõõdukat nihkumist tekitamata tõmmet kinnituskohale (näiteks pinnase külmumisel). Kilbile tähistuste paigaldamisel juhinduda kehtivast OÜ Elektrilevi võrgustandardist tähis P346 „Võrguvara tähistamise ja märgistamise nõuded“.

Kasutada Elektrilevi OÜ poolt heaks kiidetud sokliga pinnases liitumiskilpi. Kilbi paigaldamisel jälgida valmistajatehase nõudeid.

Projekteeritud madalpinge-liitumiskilp paigaldada vastavalt asendiplaani joonisel 001 näidatud asukohta ning komplekteerida vastavalt elektriskeemile joonisel 002. Liitumiskilbi üks sissesõidutee poole.

Tabel 2. Projekteeritud liitumiskilp

Kilbi tähis	Kilbi tüüp	Aadress	Peakaitse	Märkused
LK238310	1-kohaline, 120 mm ² sisestusklemmidega, In=63A (sokliga pinnases)	Orava	C3x20A	Uus arvesti PLC. Tarbijakaabli jaoks reservtoru PVC D50 450N L=2/4m

Kilpi paigaldada elektriskeem ning kilbi uksele Elektrilevi logo. Liitumiskilpi peakaitsme juurde kinnistu nimesilt. Kilbile kinnitada neetidega metallist elektriohumärk „Elektrioht“ (kui pole tehase poolt pandud) ja kilbi unikaalne silt.

Kilbile teha potentsiaalitasandusring. Tagada maandustakistus $R < 100 \Omega$ (kui maandusolud seda võimaldavad). Maandada PEN-latt ja selle kaudu kapi pingeltid osad. Maanduselektroodid süvistada. Maanduskontuuri kohta on arvestatud 1 vasetatud terasvarrast SGA.

3.4. Tähistused

Märkesiltide paigaldamisel lähtuda kehtivast OÜ Elektrilevi võrgustandardist tähis P346 „Võrguvara tähistamise ja märgistamise nõuded“.

Välitingimustes kasutatavad tähistused peavad olema tugevast plastist või metallist ning peavad olema kinnitatud kas neetide või kruvikinnitusega. Kasutada musta kirjet kollasel taustal.

Otsamuhvide juurde paigaldada kiletatud lipikud, millel on andmed kaabli tunnuse ja kaabli mõlema otsa võrgusõlme tunnuse kohta.

3.5. Demontaaž

Utiliseerimine korraldada läbi utiliseerimist teostavate ettevõtete vastavalt juhendile J3106 „Mittevajaliku vara ja tagastuvate elektriseadmete käsitlemise protseduur“ ning utiliseeritav ja tagastuv materjal dokumenteerida vastavalt Elektrilevi OÜ poolt kehtestatud korrale.

Demonteerida AJ Kammi F1 0,4 kV õl mast M8 (puitpost+bet jaland) ja vana tõmmits.

4. Töökirjeldused

4.1. Mehhaniseeritud kaevetööd

Kaevetööd teostada vastavalt normatiividele kehtivate lubade alusel. Kaabli paigaldamisel järgida *Elektrilevi OÜ (0,4...20 kV) standardeid* ja valmistajatehase nõudeid.

Kaabel paigaldada kogu pikkuses kaitsetorudesse vastavalt asendiplaanidel toodule. Lahtise kaeviku korral toru kohale kõrgusele 0,3 m toru ülapinnast paigaldada veniv kollane hoiatuskile.

Ristumisel teiste kommunikatsioonidega esmalt määrata kindlaks nende sügavus, kutsudes eelnevalt kohale vastava trassi valdaja ja vastavalt kõrgusgabariidile otsustada pealt või altpoolt läbimineku kasuks.

Kaeviku laius sõltub kaevamisviisist ja pinnasest.

Kui kaablitrass väljaspool riigimaantee maad tuleb rajada paesse pinnasesse, siis süvendada kaabel 0,1m pae sisse min 0,5m maapinna kõrgusest.

Ehituse käigus kahjustada saanud maa-alune kommunikatsioon tuleb ehitajal nõuetekohaselt taastada.

Hoolitseda kaeviku toestamise, kaitsmise, kuivatamise ja isoleerimise eest ehitustööde tegemise ajal. Pärast kaevetööde lõppu peab töövõtja saama tellija ja ametkondade kooskõlastuse tehtud töödele. Kahtluse korral tuleb teha kontrollmõõtmised, et selgitada tööde vastavust nõuetele.

Enne kaablikaeviku tagasitõstmist teostada kaablitrassi kontrollmõõdistamine horisontaalsete ja vertikaalsete sidemetega.

Ehitajal lasub kohustus taastada pinnakatted edaspidiseks normaalseks kasutuselevõtuks. Käesolev projekt ei sisalda ehitustööde organiseerimise osa. Ehitustööde teostaja lahendab tööde teostamise tehnoloogilise järjekorra koos sellega kaasnevate töödega. Lahendused ümberehitustele kuuluvad ehituse töövõttu.

4.2. Ehitustööde läbiviimine

Elektritööde teostamiseks elektripaigaldistes, nende juures või lähedal peavad töövõtja töötajad olema juhendatud ja nende teadmised ohutuseeskirjade, sh. „Elektripaigaldiste käidu ohutusjuhendi“ (Elektrilevi) nõuete tundmises kontrollitud ja selle kohta väljastatud vastavasisulised tunnistused.

a) Üldnõuded ehitustööde läbiviimisel. Ehitustööde läbiviimisel tuleb arvestada:

- Eesti Vabariigi kehtivaid seadusi, määrusi ja valitsuse ning ministeeriumite otsuseid.
- kohaliku omavalitsuse määruseid ja juhendeid.
- kontrollivate instantside määruseid ja standardeid.
- Üldkehtivaid põhimõtteid ja arusaamu kvaliteetsest tööst.

b) Tööde organiseerimine.

Ehitustööde alustamist, kontrolli tulemusi, kaetud tööde ülevaatusi ja teisi põhimõttelisi küsimusi käsitlevad otsused peavad olema protokollitud. Protokollid säilitatakse tellija juures. Säilitada tuleb ka kasutatud materjalide ja toodete sertifikaadid.

Erilist tähelepanu pöörata järgmistele asjaoludele:

- Kõik ehitusplatsil töötavad inimesed peavad olema instrueeritud ohutustehnika nõuetest;
- Kõrvaliste isikute juurdepääs ehitusplatsile ja töötsoonidesse peab olema tõkestatud,
- Ohutuse eest ehitusplatsil vastutab täielikult töövõtja.

Ajutine liikluskorraldus tööde teostamise ajal lahendada vastavalt majandus- ja taristuministri 13.07.2018 määrusele nr 43 "Nõuded ajutisele liikluskorraldusele" kohaselt.

Ajutiste ehitusaegsete ümbersõitude ja liikluskorralduse skeemid ning joonised ehitusobjektile korraldab töövõtja vastavalt tema poolt valitud ja teostavate tööde etappidele.

Ümbersõiduteed ja ehitusaegne ajutine liikluskorraldus peavad olema enne tööde algust kooskõlastatud tee valdajaga ja tiheasustusalal kohaliku omavalitsusega. Ehitamise ajal peab olema tagatud häireteta möödapääs objektist.

Töövõtja peab omal kulul kohalikke elanikke teavitama ehitustöödest ja kõigist liikluskorralduse muudatustest. Samuti tuleb vastav info edastada Tellija poolt määratavatele isikutele kohalikes vallavalitsuses. Kinnistuomanikke, kelle ligipääsu kinnistule ehitustööd takistavad, peab Töövõtja ligipääsu takistamisest teavitama vähemalt üks nädal ette.

4.3. Jäätmekäitlus

Ehitusel tekkivate jäätmete käitlemisel juhinduda KOV jäätmekäitluse eeskirja nõuetest ning konkreetse ehitusettevõtja jäätmekäitluse kavast.

5. Maastiku ja teede taastamine

Tööde teostamisel lähtuda Ehitusseadustikust ja MKM määrustest.

Kaabliitrassi pealiskihit, teed ja muud rajatised tuleb taastada vastavalt nende endisele seisukorrale!

Tööde käigus tekkivate kahjustuste ulatus sõltub ehitusajast. Kaeviku täitmisel arvestada pinnase hilisemat vajumist. Tagasitäiteks sobiv pinnas vajadusel ladustatakse ja kasutatakse piirkonna täitmiseks. Ülemäärase ja tagasitäiteks mittesobivad pinnasekogused on töövõtja kohustatud utiliseerima, ladustades selle omavalitsuse poolt ettenähtud territooriumile.

Töövõtja vastutab tööde teostamise ajal keskkonnakaitse eest ehitusplatsil ja selle kõrval oleval alal vastavalt Eesti Vabariigis kehtivatele seadustele ja nõuetele.

6. Ehitustööde dokumenteerimine ja järelevalve

Ehitustööde dokumenteerimine teostatakse vastavalt Ehitusseadustikule ja vastavalt tellija poolt kehtestatud nõuetele. Kõik kõrvalekalded projektis fikseeritakse vastavates protokollides ja kooskõlastatakse objekti projekterijaga ning tellijapoolse ehitusjärelevalvega. Projektile mittevastava ja kooskõlastamata ehitustegevuse eest vastutab ehitaja.

Ehitaja esitab tellijale elektripaigaldise auditi ja teostusdokumendid. Tellija ja töövõtja poolt vastuvõtu ajal märkimata jäänud vead ja puudused ei vabasta töövõtjat vastutusest.

7. Töötervishoid ja tööohutusnõuded

Tööde teostamisel tuleb järgida EV seadustega ja määrustega määratud nõudeid. Ehitustööde ajal ei tohi ehitusel viibida kõrvalisi isikuid ning tööd ei tohi ohustada mõjupiirkonnas olevaid isikuid. Kaevetöid võib alustada vastavate lubade olemasolul.

Ehitaja peab tagama, et töötajad oleksid instrueeritud tööohutusalaselt ja olema varustatud töötamiseks vajalike kaitsevahenditega.

Ehitusplats tuleb vastavalt nõuetekohaste viitade ja märkidega tähistada. Ehitustööde teostaja peab tagama ehitustööde teostamise, ehitusplatsi kontrolli ja töötervishoiu ning tööohutuse nõuded vastavalt määrusele nr 377. Ehitustööde teostajal peavad olema määruses nõutud dokumendid.

8. Andmetabelid

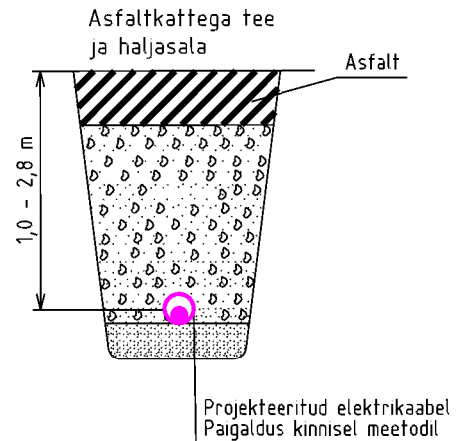
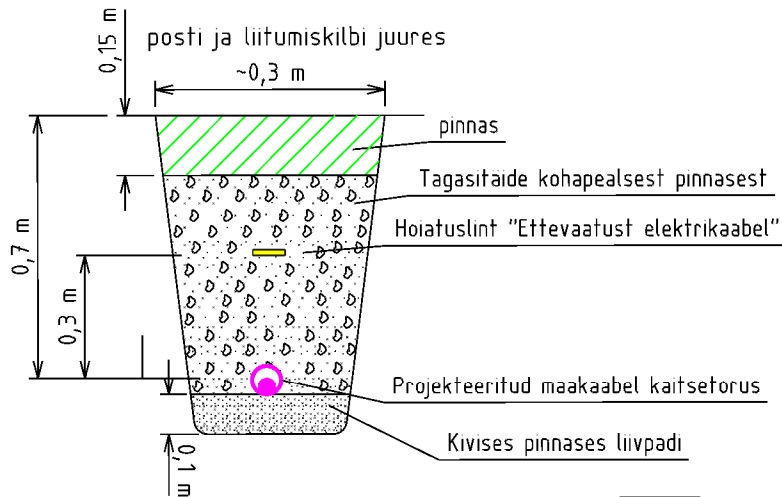
Nr	Nimetus
1	Põhimaterjalide spetsifikatsioon
2	Töö mahtude tabel
3	Kooskõlastuste koondtabel

Töö nr LC4607	Orava elamu liitumise tööprojekt. Prählamäe küla, Hiiumaa vald, Hiiu maakond
---------------	--

9. Joonised

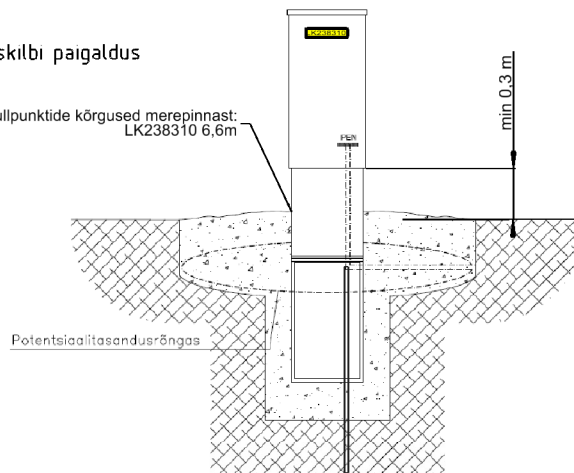
Joonise nimetus	joonise nr.
Asendiplaan	001
Elektriskeem	002
Kaevikute ristlõiked ja liitumiskilbi paigaldus	003
Kinnine läbindamine 81 Kärdla-Käina tee km-l 1,89	004

Kaevikute ristlõiked



Liitumiskilbi paigaldus

Kilpide nullpunktide kõrgused merepinnast:
LK238310 6,6m



Tabel 2. Madalpingekaabli ja tehnorajatiste vahelised väikseimad kujud [m]

Tehnorajatise nimetus	Rõhtvahekaugus rööpkulgemisel	Püstvahekaugus ristumisel
Vee- ja kanalisatsioonitoru, дренаaz	1	0,3/0,2 ²⁾
Gaasitoru kuni 16 bar	1	0,3
Kaugkütetorustiku kanali või torukatte välispind	2/0,5 ¹⁾	0,2
Elektrikaabel kuni 35 kV võrgus ⁵⁾	0,2 - 0,5 ⁵⁾	0,2/0 ⁴⁾
Elektrikaabel 110 kV	1/0,5 ⁶⁾	0,3/0,1 ⁴⁾
Sidekaabel või -kanalisatsioon	0,5/0,25 ^{4) 7)}	0,2 ^{3)/0⁴⁾}
Kraav	-	0,5 (kaabel torus)

¹⁾ Väikseim vahekaugus kitsastes tingimustes.

²⁾ Kaabel torus. Kaablit kaitsev toru peab ulatuma ristuvast rajatisest min ±2 m kummalegi poole.

³⁾ Sidekaabel mehhaaniliselt kaitstud ristumiskohast 0,3 m mõlemale poole.

⁴⁾ Mõlemad kaablid kaitstud torus (ristumistel min 2 m kummalegi poole).

⁵⁾ Kui teise kaabli valdaja ei ole Elektrilevi. Kui mõlemi kaabli valdaja on Elektrilevi või Eesti Energia tütarettevõtted, lähtuda käesoleva standardi joonisest EE6.4-05.

⁶⁾ Kuja võib vähendada 0,5 meetrini kokkuleppel 110 kV kaabelliinini valdajaga, kui kaabli läbilaskevõime kontrollarvutused seda võimaldavad.

⁷⁾ Kui nii side- kui ka elektrikaablid kuuluvad Eesti Energiale või tema tütarettevõtetele, võib kaugusi vähendada lähtudes sidekaablitele esitatud nõuetest (vaata näidist joonisest EE6.4-03).

Eriti kitsastes kohtades võib kooskõlastatult rajatise valdajaga projekteerida toodust erinevaid (vähendatud) kaugusi tingimuse, et need võimaldavad täita ehituse, remondi ja hooldamise ohutusnõudeid.

MÄRKUSED

1. Kaevise laius sõltub kaevamisviisist ja pinnasest.

2. Tagasitõitmisepinna sügavamale peenem pinnas.

3. Täitmisepinnas tihendada.

4. Liivapadi on vajalik, kui kaevik rajatakse kruusasessse või kivisesse pinnasess.

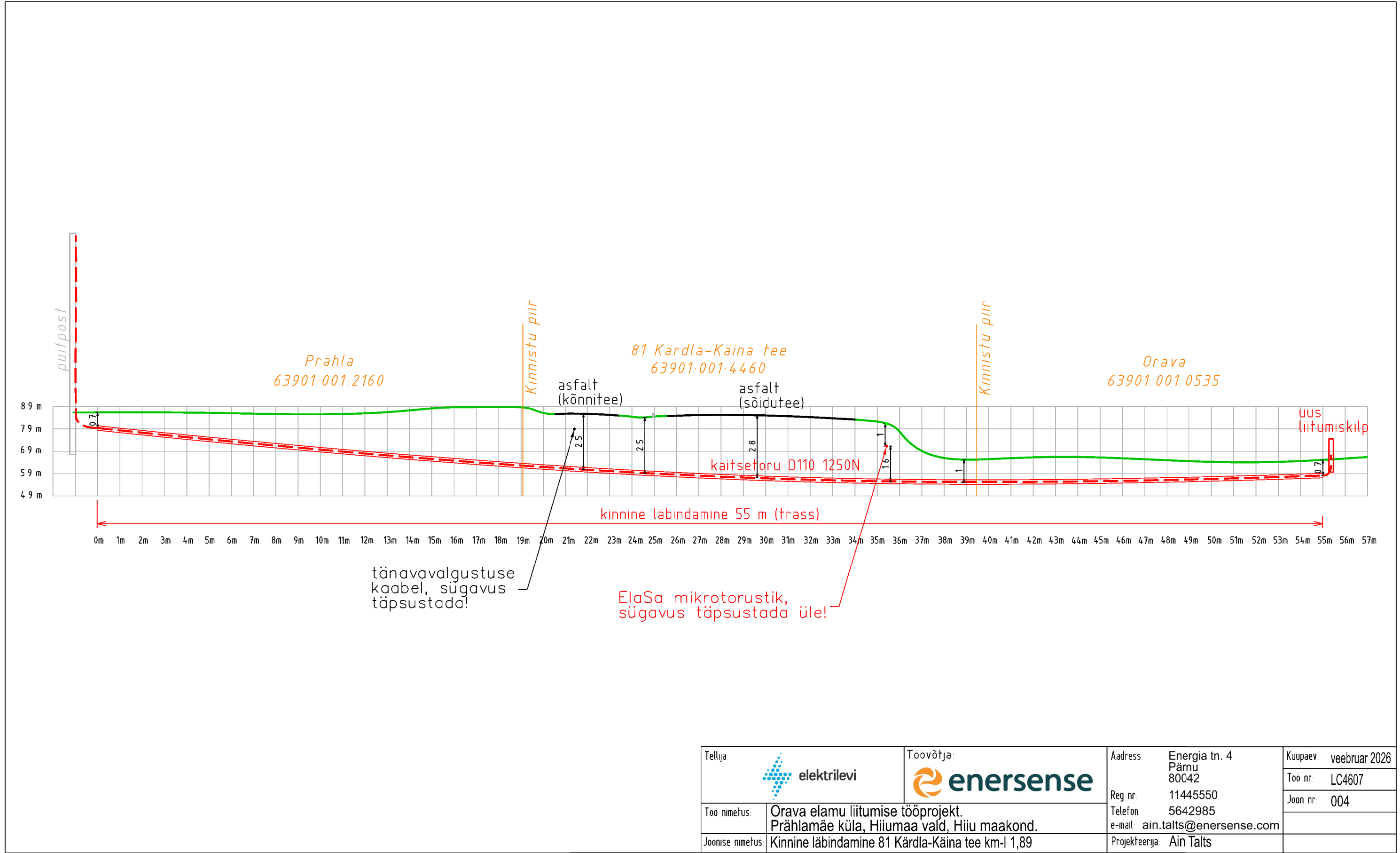
5. Toru otsad sulgeda ehitusvahuga.



6. Paigaldatava kaabli paigalduskõrgus ristumisteltäpsustada ristuvate kommunikatsioonide eelneva lahtikaevamise abil.

7. Kaevamistööd kommunikatsioonide kaitsetsoonis (2m) teostada käsitsi.

8. Sisestuskaablite montaažiks paigaldatud kaitsetorude otsad sulgeda otsakorgiga.

Tellijä		Toovõtja		Aadress	Energia tn. 4 Pärnu 80042	Kuupaev	veebruar 2026
				Reg nr	11445550	Too nr	LC4607
				Telefon	5642985	Joon nr	003
				e-mail	ain.talts@empower.ee	Möötkava	
Too nimetus	Orava elamu liitumise tööprojekt. Prählamäe küla, Hiiumaa vald, Hiiumaakond.			Projekteerija	Ain Talts		
Joonise nimetus	Kaevikute ristlõiked ja liitumiskilbi paigaldus.						



Tellija:  elektrilevi		Töövõtja:  enersense		Aadress: Energia tn. 4 Pämu 80042	Kuupaev: veebruar 2026
Töö nimetus: Orava elamu liitumise tööprojekt. Prählamäe küla, Hiiumaa vald, Hiiu maakond.		Reg nr: 11445550		Telefon: 5642985	Töö nr: LC4607
Joonise nimetus: Kinnine läbindamine 81 Kärkla-Käina tee km-l 1,89		e-mail: ain.talts@enersense.com		Projekteerija: Ain Talts	Joon nr: 004